

オイル垂れでお困りのお客様へ！

いすゞGIGA
トラクタヘッド対応

オイルキャッチタンク製品概要



最新情報は当社、ホームページでご確認下さい。

WWW.yokohama-sharyo.co.jp

YOKOSHA

横浜車輛工業株式会社


1. 対象車両

LKG-EXR52AD	LKG-EXD52AD	LKG-EXY52AJ	LKG-EXZ52AJ
LKG-EXR52AE	LKG-EXD52AE	LDG-EXY52AJ	LDG-EXZ52AJ
LKG-EXR52AG	LKG-EXD52AG	QKG-EXY52AJ	QKG-EXZ52AJ
QKG-EXR52AD	LKG-EXD77AD	QDG-EXY52AJ	
QKG-EXR52AE	LKG-EXD77AE		
QKG-EXR52AG	LKG-EXD77AG		
	QKG-EXD52AD		
	QKG-EXD52AE		
	QKG-EXD52AG		
	QKG-EXD77AD		
	QKG-EXD77AE		
	QKG-EXD77AG		

2. 取付例



取付前

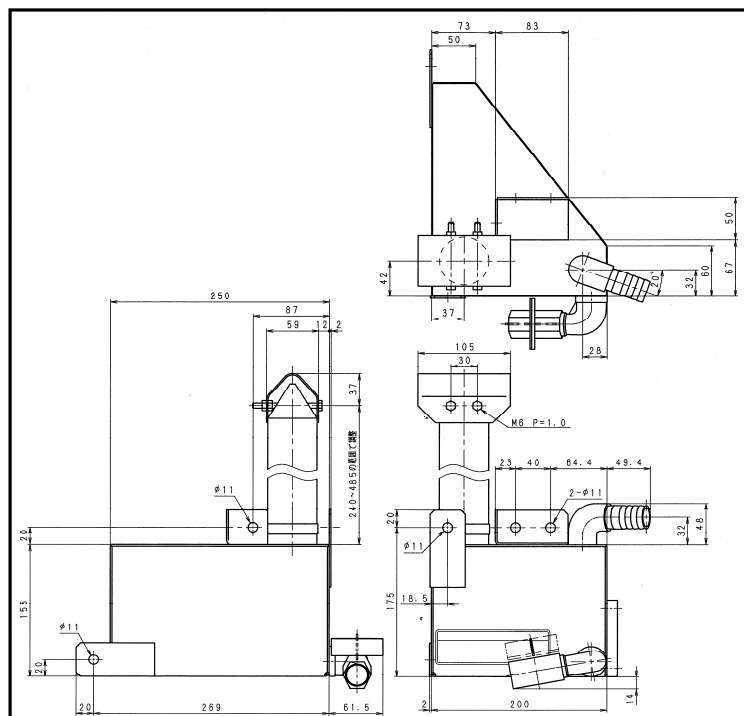


取付後

3. 製品仕様

本体重量 : 5 [kg]
 その他ホース類 : 2 [kg]

捕集容量 : 1.5 [ℓ]
 (ゲージの半分)



4. 車両への取付について

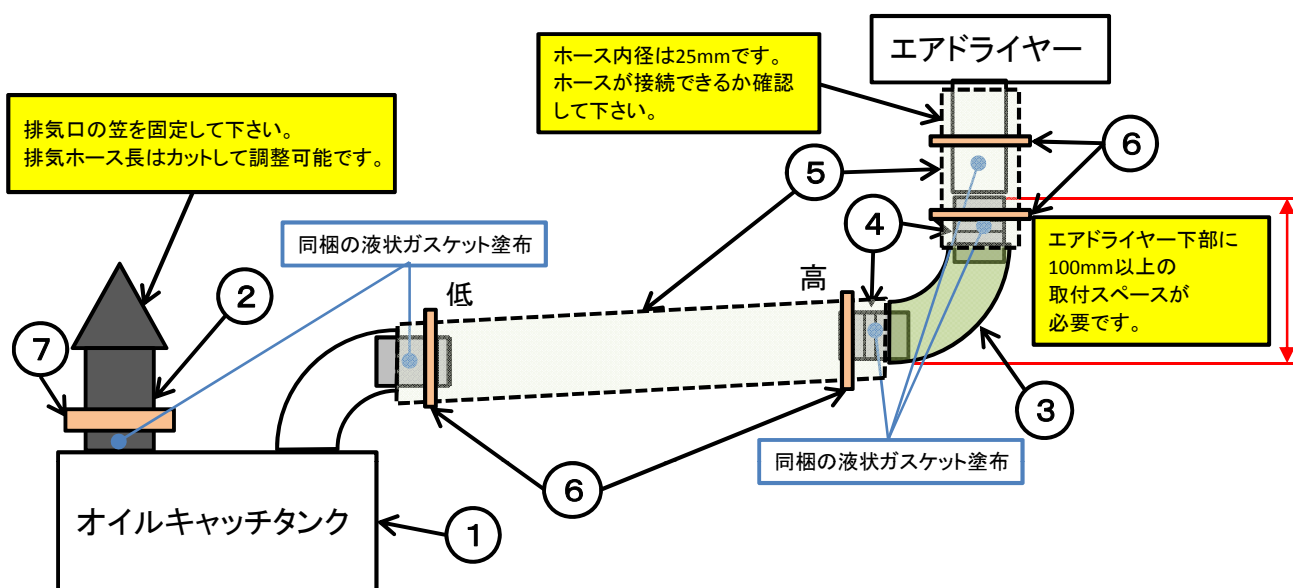
下記の注意事項を確認して取付をご検討ください。

⚠️ 注意

ホースの配策は流体が滞留または逆流しないようにオイルキャッチタンク側が低くなるように取付けて下さい。ホース使用温度範囲は0～60℃です。
熱害が懸念される場合は遮熱対策をして下さい。

オイルキャッチタンクのブラケットは耐久性を考慮したものにして下さい。
下部の取付穴(写真A)を使用し、振れ止めを取付けて下さい。

オイルキャッチタンクは配策条件の特性上、取付け位置が低くなりますので
地上高を十分に考慮して下さい。



重要

上記の取付方法及び注意事項はあくまでも参考例です。
取付により生じた不具合は一切責任を負えませんので予めご了承下さい。

5. 部品一覧



①タンクAss'y X 1



②排出口Ass'y X 1



③90° エルボ X 1



④ホースニップル X 2



⑤ホース(3m) X 1
(内径25mmX外径33mm)



⑥ホースバンド(小) X 4



⑦ホースバンド(大) X (1)

⑧液状ガスケット X 1

⑨オイルキャッチタンク
取扱説明書 X 1

⑩オイルキャッチタンク
製品概要(本紙) X 1

製品の仕様は予告なく変更する場合があります。